

推薦・一般


2025年度

生徒募集要項

STUDENTS GUIDELINE FOR APPLICANTS

学校法人
日本航空学園

建学 92年



日本航空高等学校 北海道

学校見学のお申し込み・入学や出願に関するご相談は

日本航空高等学校 北海道

〒066-8622

北海道千歳市泉沢1007-95

TEL:0123-28-1155 FAX:0123-28-1166

学校法人 **日本航空学園**
JAPAN AVIATION ACADEMY

2025年度
生徒募集要項

日本航空高等学校 北海道

目次

募集学科・募集定員/試験種別/選考方法	2
出願期間/試験日時	3
推薦入試/一般入試/提出書類	4
出願上の注意/ダウンロード版/提出先	5
学納金/奨学生制度	6
学校生活について(寮生活・通学方法)	7
給付金・支援制度	8
出願書類	10

- 生徒調査票(記入例)
- 推薦書 ● 自己推薦書(裏面あり)
- 中学校生徒調査票 ● 定期健康調査票

募集学科・コース / 募集定員

	学 科	コース	定 員
日本航空高等学校 北海道	航 空 科	航空工学コース	80名 (男・女)
		国際コース	

試験種別 / 受験資格

試験種別	出願種別	受験資格
推薦入試	学校長推薦	中学校を卒業した者 または 2025年3月卒業見込みの者
	自己推薦	
一般入試	一般入試	

選考方法 (試験内容)

試験種別	試験内容
推薦入試	書類選考・面接・作文 (400字)
一般入試	国語 (作文を含む※200字) 数学・英語・面接・書類選考

出願期間及び試験日時

試験種別	出願期間	試験期日	合格発表	入学手続き締切日	試験時間
推薦入試	12月9日 (月) ~ 1月14日 (火)	1月19日 (日)	1月23日 (木)	1月31日 (金)	およその面接 時間帯を指定 します。 ※推薦入試はオンラインで実施予定です。
一般入試	1月30日 (木) ~ 2月6日 (木)	2月13日 (木)	2月20日 (木)	3月13日 (木)	(会場受付) 午前8:30~ 午前9:00 (試験時間) 午前9:00~ 午後1:00 ※試験実施状況により 試験終了時刻が前後 する場合があります。

注意事項

- オンライン入試については、出願後に詳細をお知らせします。
- 合格発表は、Webシステム内で発表いたします。受験生への合格通知の郵送はありません。中学校へは受験生の一覧と共に結果を郵送します。
- 入学手続きは所定の期間内に行ってください。締め切り日をすぎますと、入学の意思がないものとして合格が取り消されます。また、一旦納入された入学金や出願書類等はいかなる理由があってもお返しできません。
- Web出願システムを利用した出願となりますので本校Webサイトを確認してください。
- 試験結果について、お電話やメールでの問い合わせには応じられません。

一般入試受験会場

試験種別	試験日	受験会場	
		山 梨	千 歳
一般入試	2/13	●	●

お問い合わせ

試験会場に関するご要望、お問い合わせは入学事務局までお願い致します。

● 日本航空高等学校 北海道 TEL.0123-28-1155

推薦入試（専願）

学校長推薦（2025年3月中学校卒業見込みで、心身共に健康かつ以下の条件を全て満たしている者）

- (1) 中学校の推薦基準を満たす者。（中学校長が推薦する者）※詳細は中学校にご確認ください。
- (2) 本校専願（単願）であること。

自己推薦（2025年3月中学校卒業見込みで、心身共に健康かつ以下の条件を全て満たしている者）

- (1) 本校に入学したい意思、熱意および本校入学後の学校生活への意欲が顕著な者。
- (2) 学校長推薦制度が利用できない場合（私立中学校から受験する場合など）において、学校長推薦の基準を満たしていると同等であると判断される場合。
- (3) 本校専願（単願）であること（合格した場合には必ず入学する者）
- (4) 中学校既卒者（過年生）は、自己推薦で推薦入試を受けることができます。本校が実施する日本航空高等学校模擬試験（全3回）において、推薦入試出願に際した成績基準の自己評価が可能です。

一般入試（専願・併願）

一般入試では専願での受験に加えて併願での受験が可能です。
（2025年3月中学校卒業見込み または 既に中学校を卒業した者）

提出書類（チェックシート）

※ 書類についてはホームページ Web 出願入試関係書類よりダウンロードしてください。

- (1) 中学校生徒調査票（本校指定のもの）
- (2) 推薦書（**学校長推薦での出願時のみ提出**してください）
- (3) 自己推薦書（**自己推薦での出願時のみ提出**してください）
- (4) 定期健康調査票（**キャビンアテンダントステージ希望で色覚異常が認められる方は必ず事前**にご相談ください）
- (5) 本校から郵便物等で別途同封を依頼する場合があります。

出願区分	中学校生徒調査票	推薦書	自己推薦書	定期健康調査票
推薦入試（学校長推薦）	○	○		○
推薦入試（自己推薦）	○		○	○
一般入試	○			○

出願上の注意事項

※ 出願方法（Web 出願をお願いします）

- (1) インターネットに接続できる端末（パソコン、スマートフォン、タブレット）から本校のホームページにアクセスしてください。
- (2) 本校のトップページから Web 出願サイトへ移動します。
手順に沿って入力及び手続をしてください。（出願及び手順については掲載予定）
- (3) 中学校または受験生側から郵送される提出書類については A4 サイズでダウンロードしたものを簡易書留にて送付し、出願期間内に入学事務局へ必着とします。
※Web 出願で入力した内容が志願票となります。
※提出書類は中学校生徒調査票・推薦書・定期健康調査票になります。
- (4) 提出書類は一括して提出してください。一旦提出した書類および納入された受験料はいかなる理由があってもお返しできません。

提出先（書類送付先）

日本航空高等学校 北海道

〒066-8622
北海道千歳市泉沢1007-95
日本航空高等学校 北海道 入試事務局 宛

※入学希望キャンパスと受験するキャンパスが異なる場合は提出先を間違えないようご注意ください。

- 入学事務局（窓口受付時間）月曜日～金曜日（土日祝祭日、年末年始12/28～1/5を除く）
午前9時から午後4時30分まで

学納金

入学金	150,000円
施設設備費（年額）	180,000円
授業料（年額）	396,000円

(注)●学費、寮費、食費、各諸経費は年間で3期に分けての納入となります。1期分を指定日までに、2期分を7月に、3期分は12月の納入になります。

●制服、教科書等の学用品、生徒会費、修学旅行積立金等は別途納入になります。納入金についてはコース、ステージにより異なります。詳細については入学希望キャンパスの事務局までお問い合わせください。

学業奨学生制度

人物・学力共に他の模範となる優秀な生徒に対して、在籍中にかかる諸経費に相応する奨学金を支援する制度で、新入学生を対象に、**模擬試験点数をもとに推薦入試での選考の上決定**します。選考基準は以下の通りとなります。

〈学業奨学生制度概要〉

(1) 人数 若干名

(2) 出願基準 下記の基準を全て満たす者

①本校の模擬試験を受験して成績優秀と認められ、対象となる通知を受けた者。

※模擬試験は**全3回中、最も高得点であった成績を採用**して選考します。

②推薦入学試験において**中学校長が推薦する**（自己推薦は除く）**本校を専願とする者**。

(3) 選考方法 全3回の模擬試験を1回以上受験（複数回受験可）、最も優秀な成績をもとに模擬試験終了後に**内定**を通知します。内定者の**推薦入試合格をもって決定**とします。

※出願期日、試験日、出願書類等は推薦入学試験に準じます。

(4) 給付額 奨学生A：年額36万円/月あたり3万円（3年間合計108万円）

奨学生B：年額24万円/月あたり2万円（3年間合計72万円）

スポーツ奨学生制度

① スポーツ技能優秀者に対し、入学時および在籍中にかかる諸経費に相応する奨学金を支援する制度です。

※ただし遠征費、用具類、その他部活動に必要な諸費用、寮費及び生活費は支援の対象となりません。

② 学業の評定が本校が定める基準に達していること、及び学校生活面において他の生徒の模範となること。

③ 中学校長の推薦書が必要となります。（本校単願受験者のみを対象としています）

④ 本校が実施する日本航空高等学校 模擬試験を少なくとも1回以上受験していること。

※クラブごとの対象人数についてはお問い合わせください。

⑤ スポーツ奨学生選考をご希望の方は学校までお問い合わせください。

学校生活について

寮生活の場合

生徒寮は全てが学校敷地内にあります。

各部屋には暖房や学習机、椅子ベッド、ロッカーなどを設置しており、寮内ではインターネット回線に接続することが可能です。また、食品や文房具、生活必需品などは校内コンビニエンスストアで購入できます。

●寮生は休日の外出および外泊ができます。（許可申請をします。）

●寮担当教諭が24時間体制で勤務しています。また、通院送迎も実施しています。

入寮費、寮費、寮施設費、食費（3食分）は以下の通りです。（令和5年度実績）

入寮費（入学時のみ）	50,000円
寮費・寮施設費（年額）	290,000円
食費（年額）	500,000円～600,000円

(注)●寮費・寮施設費には光熱費が含まれています。

通学する場合

●昼食は学内食堂利用の給食制です。（1食720円）

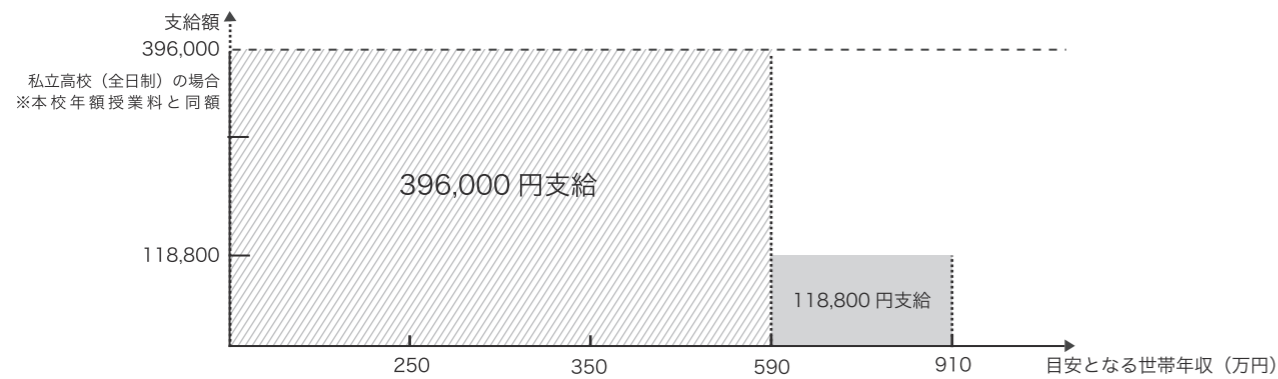
●自転車または原動機付き自転車（50cc）での通学ができます。（許可制）

給付金・支援制度

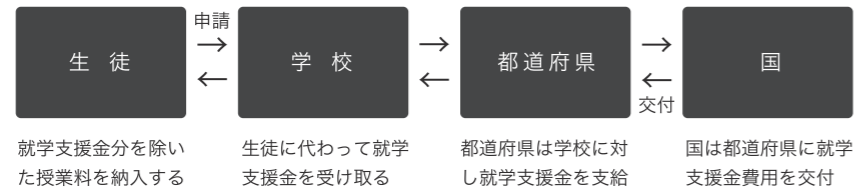
経済的負担を軽減し安心して教育を受けられるよう、国または各都道府県により、各種奨学金及び支援制度が設けられています。

■ 高等学校就学支援金制度

本制度は、授業料に充てるための就学支援金を支給することにより、高等学校等における教育に係る経済的負担の軽減を図り、教育の実質的な機会均等に寄与することを目的としています。ただし世帯年収で910万円程度以上の場合には支給がありません。



※両親・高校生・中学生の4人家族で、両親の一方が就労している場合の目安となります



■ 私立高等学校等奨学給付金

本制度は生徒が安心して教育を受けられるよう、授業料以外の教育費負担軽減のため、高校生がいる低所得世帯に支援を行う制度です。国の支給基準は下記のとおりですが、都道府県ごとに制度内容は異なりますので、支給要件、給付額、方法などについては文部科学省ホームページ「高校生等奨学給付金のお問い合わせ先一覧」からお住まいの都道府県窓口にお問合せください。

※授業料以外の教育費とは、教科書費、教材費、学用品費、通学用品費、教科外活動費、生徒会費、雄飛会費、入学学用品費、修学旅行積立金等になります。

(令和5年度実績)

世帯区分		対象経費	給付額（年額）
ア	生活保護世帯の高校生等（イ、ウを除く）	授業料以外の教育に必要な経費	1人あたり 52,600円
イ	道府県民税所得割及び市町村民税所得割が非課税の世帯の第1子の高校生等（ア、ウを除く）		1人あたり 129,600円
ウ	道府県民税所得割及び市町村民税所得割が非課税の世帯に扶養されている兄弟姉妹で2人目以降の高校生等及び当該世帯に扶養されている高校生等以外に15歳（中学生を除く）以上23歳未満の扶養されている兄弟姉妹がいる高校生等（ア、イを除く）		1人あたり 150,000円

※保護者等が、北海道以外に現住所を有する場合は原則としてその都道府県が窓口となります。

■ 就学費支援制度

奨学金について
(育英奨学金貸与)

奨学金に関するお問合わせは、奨学金担当までお願い致します。
●日本航空高等学校 北海道 TEL. 0123-28-1155

● 予約採用について

中学校在学中より奨学金を申し込み、採用候補生として決定するものです。ご希望の方は在籍する中学校で担当の先生まで相談してください。手続きが完了し採用が決定している方は、入学後すみやかに必要な書類を各キャンパス教務課奨学金担当係まで提出してください。

● 本校入学後の申し込み

奨学金を希望する生徒を対象に、保護者の住所を有する都道府県や、その所管する公益法人による奨学金事業のご案内をしています。事業内容、奨学金を受けるための条件、貸与額、申請方法などは各都道府県の指定のものに基づいています。

(記入例)

中学校生徒調査票

種別	推薦	※10段階評価の場合は、5段階評価にして記載してください。 ※3年次の欠席日数は出願時点での日数を記載してください。 ※空欄のないようにお願いします。(空欄には斜線を引く) 日本航空高等学校 北海道												
	一般()期													
フリガナ	コウクウ ハナコ									併願状況	校名			
氏名	航空 花子									本校が第一志望の場合は記入の必要はありません	合否発表日 月 日			
生年月日	平成 21 年 12 月 XX 日生									令和 7 年 3 月 31 日卒業・卒業見込				
学習の記録(5段階評価で記入、平均値は小数点第2位を四捨五入)														
教科 期別	国語	数学	理科	社会	英語	音楽	美術	保体	技家	欠席日数	欠席理由	遅刻	早退	
1年次	3	3	4	2	3	4	3	3	5	1年次 2	風邪	0	1	
2年次	4	2	3	3	4	5	3	4	4	2年次 0	/	0	0	
3年次	4	4	3	3	5	3	4	3	5	3年次 0	/	0	0	
教科 平均	3.7	3	3.3	2.7	4	4	3.3	3.3	4.7	9教科評定平均値	3.6			
部 活 動	(1年) サッカー部				(2年) サッカー部				(3年) サッカー部					
特 記 事 項 等	英検3級合格(合格日 令和4年XX月XX日)、3年前期生徒会役員(副会長) クラブ活動では県大会出場(県大会第3位) 地域での清掃ボランティア活動に積極参加。													
上記の記載事項に誤りがないことを証明する。 令和 年 月 日 中学校名 中学校所在地 〒 校長氏名 記載責任者氏名														
校長印 記載責任者氏名														

ナシの場合は「0」と記入

キ
リ
ト
リ

受験番号

※

推薦書

令和 年 月 日

日本航空高等学校 北海道 校長 様

中学校名

中学校所在地

校長氏名

印

次の者は、貴校の生徒として入学するにふさわしいものと認め、
責任をもって推薦致します。

フリガナ

生徒氏名

生年月日 平成 年 月 日生

性別 男 ・ 女 (いずれかを○で囲む)

(推薦入学試験用)

受験番号

※

キ
リ
ト
リ

自己推薦書

令和 年 月 日

日本航空高等学校 北海道 校長 様

現住所 〒

氏名

④

生年月日 平成 年 月 日生

出身中学校 都・道・府・県 立 中学校

1. 本校を志望する理由

2. 自己アピール

3. その他知ってほしいこと

(自己推薦入学試験用)

裏面には、本人の活動がわかる賞状、大会プログラム、新聞、雑誌等があればコピーを同封または裏面へ貼付してください。

(学校長からの推薦書がある場合については、自己推薦書の提出の必要はありません。)

受験番号

※

キ
リ
ト
リ

2025

自己推薦入学試験用

本人の活動がわかる、大会プログラム、賞状、新聞、雑誌等があればコピーを貼ってください。
無い場合は不要です。

2025

中学校生徒調査票

種別	推薦	※10段階評価の場合は、5段階評価にして記載してください。 ※3年次の欠席日数は出願時点での日数を記載してください。 ※空欄のないようにお願いします。(空欄には斜線を引く) 日本航空高等学校 北海道											
	一般()期												
フリガナ									併願状況	校名			
氏名									本校が第一志望の場合は記入の必要はありません	合否発表日 月 日			
生年月日	平成	年	月	日生	令和	年	月	日卒業・卒業見込					
学習の記録(5段階評価で記入、平均値は小数点第2位を四捨五入)													
教科 期別	国語	数学	理科	社会	英語	音楽	美術	保健	技家	欠席日数	欠席理由	遅刻	早退
1年次										1年次			
2年次										2年次			
3年次										3年次			
教科平均										9教科評定平均値			
部活動	(1年)				(2年)				(3年)				
特記事項等	<hr/> <hr/>												
上記の記載事項に誤りが無いことを証明する。													
令和 年 月 日													
中学校名													
中学校所在地 〒													
校長氏名										<div style="border: 1px dashed black; padding: 2px; display: inline-block;"> 校長印  </div>			
記載責任者氏名										<div style="border: 1px dashed black; padding: 2px; display: inline-block;">  </div>			

キ
リ
ト
リ

受験番号

※

定期健康調査票

日本航空高等学校 北海道

フリガナ					生年月日	平成 年 月 日生			
氏名									
身長	cm	体重	kg	視力	右 () 左 ()	聴力	右 () 左 ()		
	アレルギーの状況 (必ず記載してください)		アレルギー無し ・ アレルギー有り ※アレルギーの有無を本欄に記載し、詳細を特記事項欄に記載						
色覚 (航空科希望者のみ記載)		異常無し ・ 異常有り ()							
◇特記事項 (定期通院・持病・アレルギーの詳細、生活上の留意事項などがあれば記入) ----- ----- ----- ----- ----- ----- ----- ----- -----									
(特記事項がない場合には「特になし」と記載してください)									
上記のとおり相違ありません									
令和 年 月 日									
記載者 (医師又は学校関係者)							⑩		

キ
リ
ト
リ

※学校で実施された検診の結果を転記してください。
※学校・寮生活上の問題がある場合、医師による記入または健康診断書の添付をお願いします。

受験番号
※

